


Activer le mode confort des yeux - Smartphone Android


Ce tutoriel vous apprendra à activer et désactiver simplement le mode confort des yeux sur Smartphone Android.

 Difficulté Facile

 Durée 3 minute(s)

 Public Professionnels, Grand public, Médiateurs, Autres

 Licence CC-BY-NC-SA

 Type de contenu

Fiche action

Sommaire

Introduction

Étape 1 - Ouvrir le centre de contrôle

Étape 2 - Dérouler tout le centre de contrôle

Étape 3 - Activer le mode confort des yeux

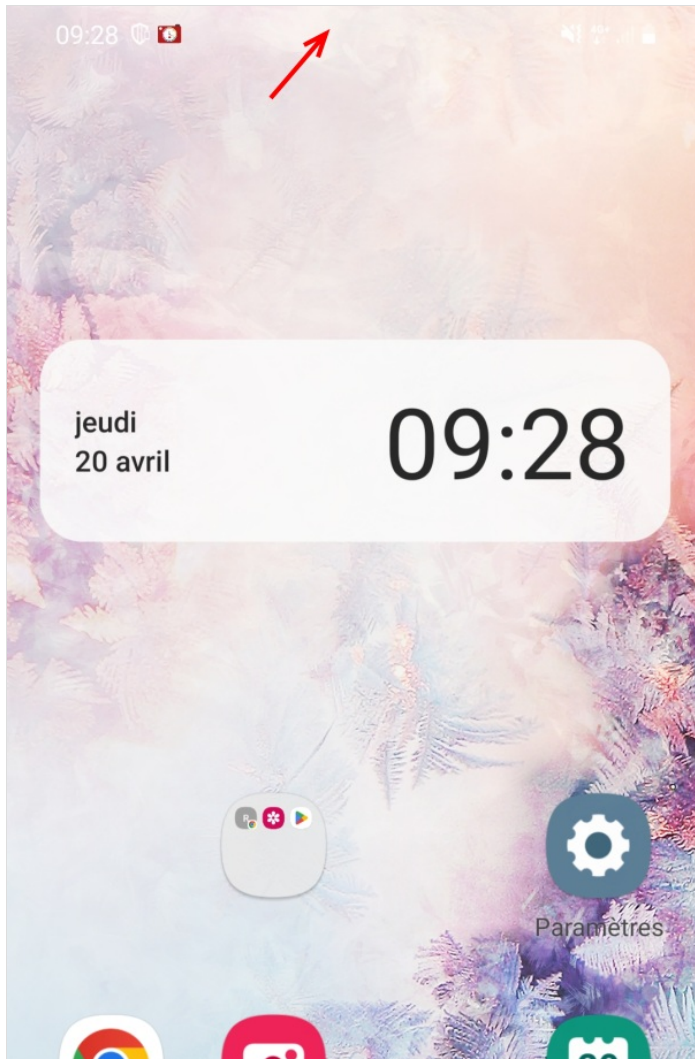
Commentaires

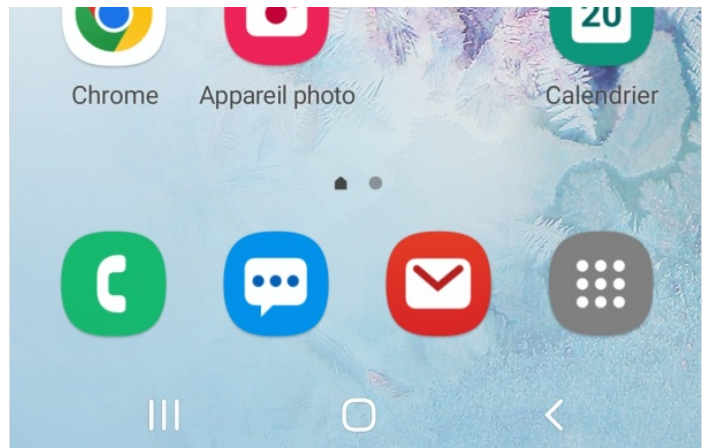
Introduction

Le mode confort permet de filtrer la lumière bleue pour réduire la fatigue visuelle.

Étape 1 - Ouvrir le centre de contrôle

1. Glisser le doigt du haut vers le bas pour faire apparaître le centre de contrôle.





Étape 2 - Dérouler tout le centre de contrôle

1. Glisser une deuxième fois le doigt du haut vers le bas pour dérouler tout le centre de contrôle.



Étape 3 - Activer le mode confort des yeux

1. Appuyer sur l'icône **Confort visuel** pour l'activer.

Attention ! selon les modèles de smartphone, le terme peut varier.

