

Ajouter un embranchement - Forms

Vous pouvez ajouter une logique d'embranchement à une enquête ou un questionnaire pour qu'ils se transforment en fonction des réponses à des questions spécifiques.

👤 Difficulté Moyen 🕒 Durée 5 minute(s) 👥 Public Professionnels, Grand public, Médiateurs

📄 Licence CC-BY 🧩 Type de contenu Fiche action

Sommaire

Introduction

Étape 1 -

Étape 2 -

Étape 3 - Revenir sur le questionnaire

Commentaires

Introduction

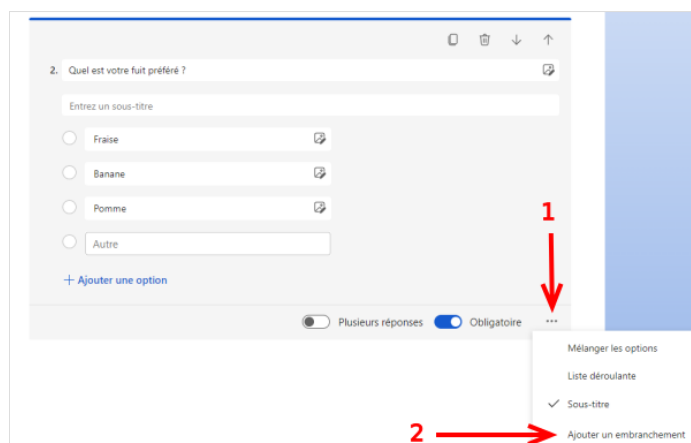
⚠️ Avant de commencer, nous vous recommandons de vous assurer que toutes vos questions ont été créées. Lorsque vous êtes prêt à ajouter des branchements, procédez comme suit :

Étape 1 -

Accédez à la question à laquelle vous voulez ajouter un embranchement.


1- Cliquez sur les 3 points

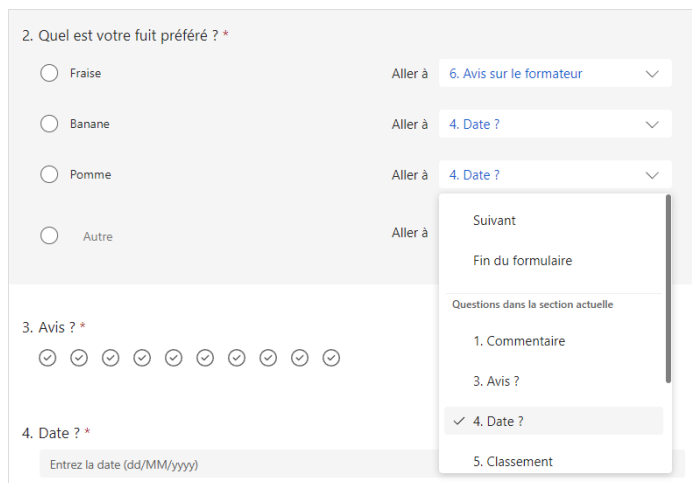
2- Sélectionnez "Ajouter un embranchement"



Étape 2 -

Sur la page **Options d'embranchement**, sélectionnez la liste déroulante près de la question que vous voulez brancher.


 Vous pouvez uniquement brancher une question consécutive, et non la précédente. Par exemple, si vous disposez de sept questions dans votre formulaire et que vous voulez ajouter un embranchement à la question 4, celle-ci peut uniquement se brancher aux questions 5, 6, 7 ou à la fin du formulaire.

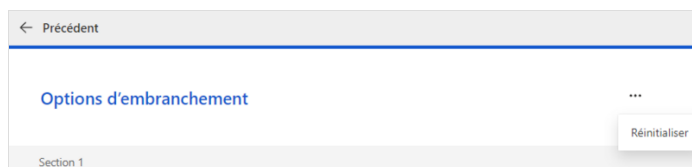


The screenshot shows a form with three questions. Question 2 is 'Quel est votre fruit préféré ? *' with radio button options: Fraise, Banane, Pomme, and Autre. To the right of each option is an 'Aller à' dropdown menu. The dropdown for 'Autre' is open, showing options: 'Suivant', 'Fin du formulaire', and 'Questions dans la section actuelle'. Under 'Questions dans la section actuelle', there is a list: '1. Commentaire', '3. Avis ?', '4. Date ?' (which is selected with a checkmark), and '5. Classement'. Below question 2, question 3 is 'Avis ? *' with ten smiley face icons. Question 4 is 'Date ? *' with a text input field containing the placeholder 'Entrez la date (dd/MM/yyyy)'.

Étape 3 - Revenir sur le questionnaire

Pour revenir sur l'édition du questionnaire cliquez sur "**Précédent**".

 Si vous souhaitez complètement réinitialiser votre formulaire et supprimer les branchements, sélectionnez **Autres options (...)**, puis choisissez **Réinitialiser**.



The screenshot shows the 'Options d'embranchement' page. At the top left is a back arrow and the text 'Précédent'. The main heading is 'Options d'embranchement'. On the right side, there is a three-dot menu with a 'Réinitialiser' button below it. At the bottom left, it says 'Section 1'.