




Alignement du texte - Word


Dans ce tutoriel, vous apprendrez à aligner du texte dans Word.

 Difficulté Facile

 Durée 5 minute(s)

 Public Professionnels, Grand public, Médiateurs

 Licence CC-BY

 Type de contenu

Fiche action

Sommaire

Tutoriels prérequis


Étape 1 - Sélectionner le texte

Étape 2 - Aligner à droite

Étape 3 - Aligner au centre


Commentaires

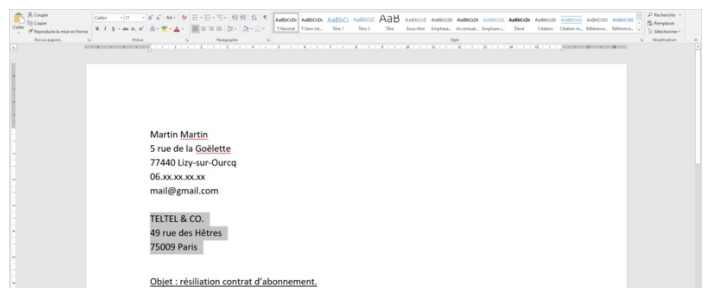
Tutoriels prérequis

 Sélectionner du texte - Word

Étape 1 - Sélectionner le texte

Sélectionnez votre texte.

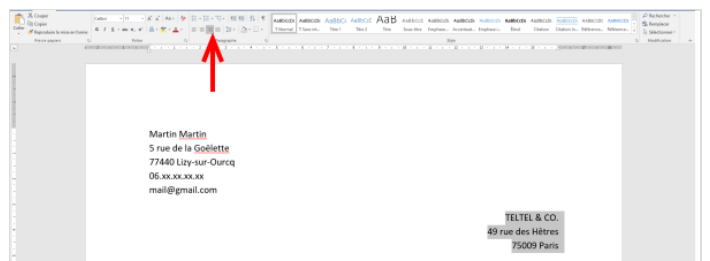
 Référez vous au tutoriel "Sélectionner du texte - Word" dans les prérequis.



Étape 2 - Aligner à droite

Pour aligner votre texte à droite :

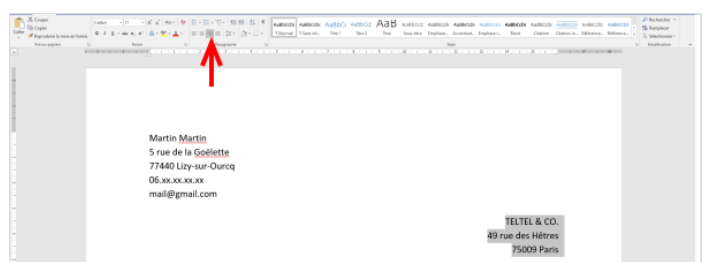
Cliquez sur l'icône désignée par la flèche.



Étape 3 - Aligner au centre

Pour aligner du texte au centre :

Cliquez sur l'icône désignée par la flèche. Cette icône permet



.....