



Changer la couleur du Post-it - Pense-bêtes


Ce tutoriel vous apprend à changer la couleur du post-it sur l'application Pense-bêtes.

 Difficulté Facile

 Durée 2 minute(s)

 Public Professionnels, Grand public, Médiateurs, Autres

 Licence CC-BY-NC-SA

 Type de contenu

Fiche action

Sommaire

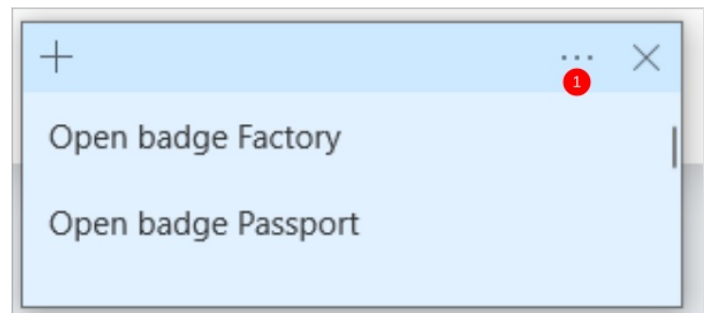
Étape 1 - Sélectionner un post-it

Étape 2 - changer la couleur du post-it

Commentaires

Étape 1 - Sélectionner un post-it

1. Sur un Post-it, cliquez sur les 3 points,



Étape 2 - changer la couleur du post-it

1. Sélectionnez une couleur.

