


# Créer un compte - Canva


Ce tutoriel vous apprendra à créer un compte sur le site Canva.

 Difficulté Facile

 Durée 5 minute(s)

 Public Professionnels, Grand public, Médiateurs, Autres

 Licence CC-BY-NC-SA

 Type de contenu

Fiche action

## Sommaire

Introduction

Étape 1 - Inscription

Étape 2 - Entrer une adresse mail

Étape 3 - Entrer un nom

Étape 4 - Entrer le code

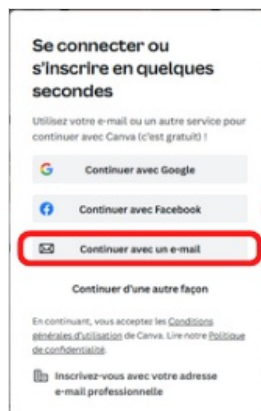
Commentaires

## Introduction

Canva est un site web qui permet de créer tous vos visuels directement en ligne.

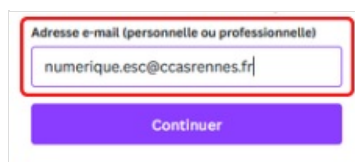
## Étape 1 - Inscription

1. Dans l'onglet S'inscrire, cliquez sur "Continuer avec un e-mail"



## Étape 2 - Entrer une adresse mail

1. Entrez votre adresse mail qui servira d'identifiant,



## Étape 3 - Entrer un nom

1. Entrez un nom et prénom,



< **Créez votre compte**

Vous créez un compte Canva à l'aide de numérique.esc@ccasrennes.fr

Nom

Jean-Michel Pandaroux

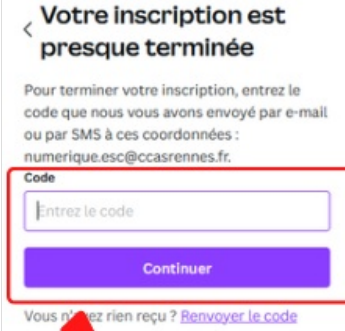
Créer un compte

---

## Étape 4 - Entrer le code

1. Aller sur sa boîte mail pour trouver le mail envoyé par Canva, copier le code et le coller dans la fenêtre du site Canva. Cliquez sur "Continuer"

Votre compte est créé !



< **Votre inscription est presque terminée**

Pour terminer votre inscription, entrez le code que nous vous avons envoyé par e-mail ou par SMS à ces coordonnées : numérique.esc@ccasrennes.fr.

Code

Entrez le code

Continuer

Vous n'avez rien reçu ? [Renvoyer le code](#)