



# Créer un design vierge - Canva


Ce tutoriel vous apprendra à créer un design personnalisé sur le site Canva.

 Difficulté Facile

 Durée 5 minute(s)

 Public Professionnels, Grand public, Médiateurs, Autres

 Licence CC-BY-NC-SA

 Type de contenu

Fiche action

## Sommaire

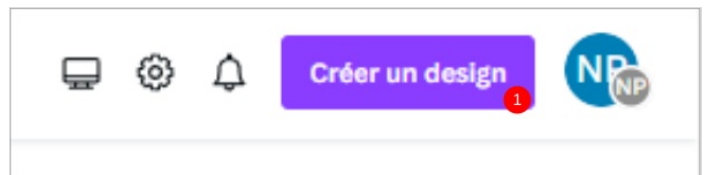
Étape 1 - Créer un design

Étape 2 - Choisir le format

Commentaires

## Étape 1 - Créer un design

1. Dans l'accueil, cliquez sur "Créer un design" en haut à droite .



## Étape 2 - Choisir le format

1. Cliquez sur le type de format suggéré que vous souhaitez ou sur "dimensions personnalisée" pour entrer une taille de document en cm ou en pixels.

Une nouvelle fenêtre avec le visuel vierge s'ouvre alors.

