



Créer une signature Gmail avec Google Docs

⚠ Page en cours de rédaction


Dans ce tutoriel, nous verrons comment créer une signature mail grâce à Google Docs. Cette signature comporte, à gauche une image de votre choix, et à droite, vos coordonnées.

 Difficulté **Moyen**

 Durée **30 minute(s)**

 Public **Professionnels, Médiateurs**

 Licence **CC-BY-NC-SA**

 Type de contenu

Mediation

Sommaire

Introduction

Tutoriels prérequis


Étape 1 -

Commentaires

Introduction

Ce tutoriel requiert au préalable d'avoir un compte Gmail, ainsi que d'avoir quelques bases sur le logiciel Google Docs. Ad

Tutoriels prérequis

 [Gmail - Utiliser le service de messagerie depuis mon ordinateur](#)

Étape 1 -
