



Demander un accusé de lecture - ZimbraWebmail


Ce tutoriel vous apprendra à demander un accusé de lecture suite à l'envoi de votre mail sur ZimbraWebmail.

 Difficulté Très facile

 Durée 2 minute(s)

 Public Professionnels, Grand public, Médiateurs

 Licence CC-BY

 Type de contenu

Fiche action

Sommaire

Étape 1 - Demander un accusé de lecture

Commentaires

Étape 1 - Demander un accusé de lecture

Lors de la saisie d'un message, et avant de l'envoyer, il est possible de demander un accusé de réception.

Pour cela, cliquez sur le bouton "Options", et sélectionnez "Demander un accusé de lecture".

