



Diviser son écran en deux - ordinateur


Vous devez consulter deux pages en même temps sur un seul écran ? Apprenez une astuce pour diviser son écran en deux.

 Difficulté Moyen

 Durée 2 minute(s)

 Public Professionnels, Grand public, Médiateurs, Autres

 Licence CC-BY-SA

 Type de contenu

Fiche action

Sommaire

Introduction

Étape 1 - Raccourcis

Commentaires

Introduction

Afficher deux fenêtres différentes sur le même écran (côte à côte pour pouvoir les lire simultanément)

Étape 1 - Raccourcis

1. Appuyez sur la touche **Windows** + **Flèches** droite ou gauche.

