



Conseils et astuces numériques

Vous retrouverez dans ce manuel tous les tutoriels de l'atelier numérique "Les conseils et astuces numériques".



Changer la couleur du Post-it - Pense-bêtes

Ce tutoriel vous apprend à changer la couleur du post-it sur l'application Pense-bêtes.



Synchroniser ses post-it - Pense-bêtes

Ce tutoriel vous apprend à synchroniser vos post-it sur l'application Pense-bêtes.



Organiser vos écrans - Double écran

Si vous avez plusieurs moniteurs, vous pouvez modifier leur organisation. Cela peut s'avérer utile si vous souhaitez que vos écrans correspondent à la manière dont ils sont configurés à votre domicile ou au bureau.



Changer le mode d'affichage - Double écran

Comment changer le mode d'affichage de plusieurs écrans - Windows 10




Lorsque l'on branche son ordinateur portable à un écran de télévision ou à un écran de bureau et que l'on ne souhaite pas utiliser l'ordinateur portable, on aura tendance à le fermer, mais malheureusement celui-ci se met en veille, voici donc un tutoriel qui permet de fermer votre ordinateur sans que cela se produise.




Agrandir la taille du texte - ordinateur

Comment changer la taille du texte sur l'écran - Windows 10



Compresser un dossier

Comment compresser un dossier avec 7Zip.



Décompresser un dossier

Comment décompresser un dossier



Outil Capture d'écran

Pour réaliser une capture d'écran « sans fioritures », Windows propose un outil très efficace.




Changer le fond d'écran sous Windows

Ce tutoriel vous permettra de changer le fond d'écran de votre ordinateur sous Windows.

Grossir le pointeur de sa souris, ses icônes, etc

Dans ce tutoriel un usager pourra, en autonomie, modifier les paramètres d'accessibilité de son ordinateur (sous Windows 10) apprendra à grossir ou modifier le pointeur de sa souris, grossir ses icônes, etc.



Accéder à la liste d'émojis

Ce tutoriel vous permettra d'accéder rapidement à la liste d'émojis.



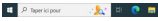
Changer la taille des icônes sur le bureau

Les icônes sont trop petites ou trop grandes ? Changez la taille des icônes avec ce tutoriel.



Epingler un dossier

Épingler vos dossiers pour les retrouver plus rapidement !



Personnaliser la barre des tâches

Ce tutoriel vous permettra d'épingler ou de détacher une application dans la "barre des tâches".



Masquer et démasquer la barre des tâches

Apprenez à masquer et démasquer la barre des tâches selon votre préférence.



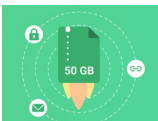
Retrouver ma souris avec Ctrl - Double écran

Windows 10 vous permet de trouver rapidement le pointeur de souris en l'entourant lorsque vous appuyez sur la touche CT comment le configurer.



Diviser son écran en deux - ordinateur

Vous devez consulter deux pages en même temps sur un seul écran ? Apprenez une astuce pour diviser son écran en deux.



Partager des fichiers volumineux (jusqu'à 50 Go)

Swiss Transfer est un service en ligne gratuit qui permet de partager facilement des fichiers volumineux jusqu'à 50 Go.



Ouvrir le dernier onglet fermé - web

Vous avez fermé une page internet par inadvertance ? Pas d'inquiétude, vous pouvez le récupérer facilement et rapidement raccourcis.