



Masquer et démasquer la barre des tâches


Apprenez à masquer et démasquer la barre des tâches selon votre préférence.

 Difficulté Facile

 Durée 2 minute(s)

 Public Professionnels, Grand public, Médiateurs, Autres

 Licence CC-BY-SA

 Type de contenu

Fiche action

Sommaire

Tutoriels prérequis

Étape 1 - Accéder aux paramètres

Étape 2 - Masquer la barre des tâches

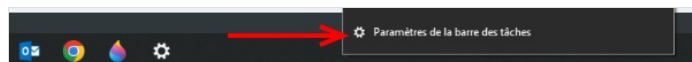
Commentaires

Tutoriels prérequis

 Personnaliser la barre des tâches

Étape 1 - Accéder aux paramètres

1. Réalisez un Clic-droit sur la barre des tâches,
2. Cliquez sur **Paramètres de la barre des tâches**



Étape 2 - Masquer la barre des tâches

1. Cocher la case **Masquer automatiquement la barre des tâches en mode Bureau**.

Barre des tâches

Verrouiller la barre des tâches

Désactivé

Masquer automatiquement la barre des tâches en mode Bureau

1 Désactivé

Masquer automatiquement la barre des tâches en mode tablette

Désactivé