




# Partager un fichier - Messenger


Ce tutoriel vous apprendra à partager des fichiers dans une conversation sur Messenger.

 Difficulté **Moyen**

 Durée **5 minute(s)**

 Public **Grand public**

 Licence **CC-BY-SA**

 Type de contenu

Fiche action

## Sommaire

Étape 1 - Sélectionner un fichier

Étape 2 - Sélectionner Messenger


Étape 3 - Sélectionner un contact

Commentaires

## Étape 1 - Sélectionner un fichier


1. Dans votre gestionnaire de fichier, appuyez longuement un fichier,
2. Puis, appuyez sur l'icône **partager**,

**Cette semaine**


  **67051-Progr...merique.pdf**  
De  
26 avr. 10:08 9,68 Mo

---

**Avant**

  **Quick Share**  
10 mars 16:46 0 élément


---

  **HLI-0005\_web.pdf**  
De : www.star.fr  
8 févr. 08:21 0,99 Mo


---



  **B**  
De :  
19 déc. 2023 16:09 79,16 Ko

---

  **Ligne\_C5\_01.pdf**  
De : www.star.fr  
17 déc. 2023 18:28 241 Ko

---

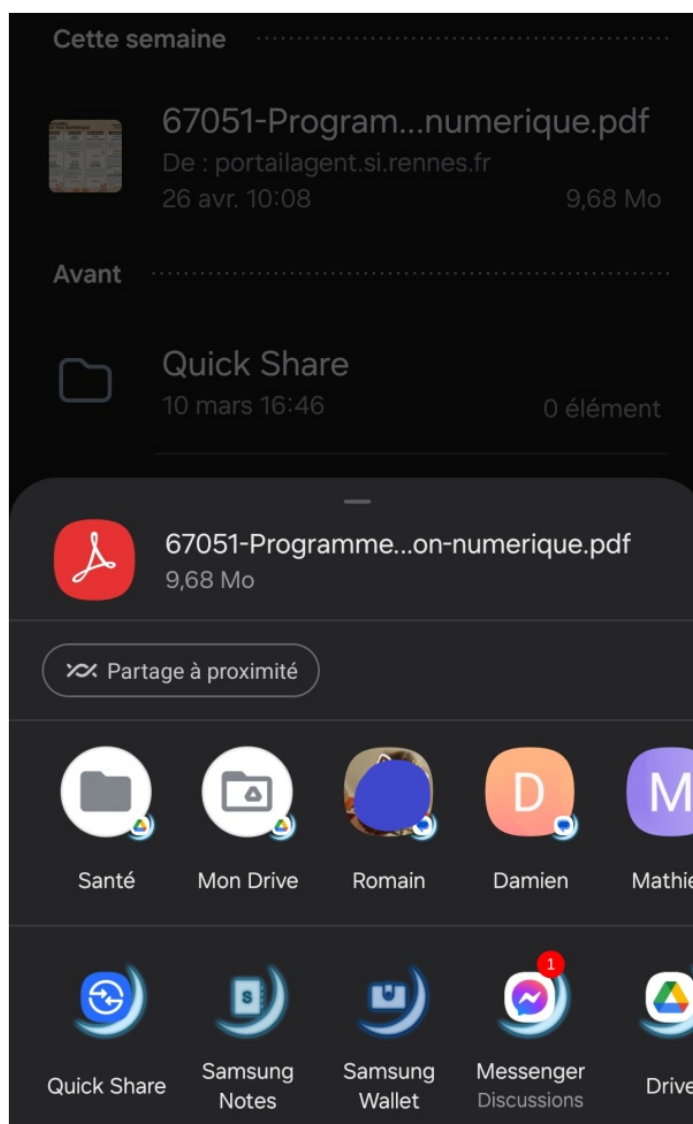
  **Ligne\_C5.pdf**

Déplacer Copier Partager Supprimer Plus

## Étape 2 - Sélectionner Messenger

1. Sélectionnez Messenger et autoriser l'accès si besoin,




---

## Étape 3 - Sélectionner un contact

1. Sélectionnez le contact et appuyer sur **Envoyer**.



← Envoyer à CRÉER UN GROUPE

 67051-Programme\_cultive-ton-n...  
9 Mo






Écrivez un message...

Rechercher

Récent

-  ENVOYER
-  Margaux ENVOYER

Suggestions

-  Micr <sup>1</sup> ENVOYER
-  Claire ENVOYER
-  Fanny ENVOYER
-  Ella ENVOYER
-  Aiyana ENVOYER



Kate

ENVOYER