



Sélectionner du texte - Word


Ce tutoriel vous apprend à sélectionner plus efficacement du texte dans Word.

 Difficulté Très facile

 Durée 5 minute(s)

 Public Professionnels, Grand public, Médiateurs

 Licence CC-BY

 Type de contenu

Fiche action

Sommaire

- Étape 1 - Sélectionner un mot
- Étape 2 - Sélectionner un paragraphe
- Étape 3 - Totalité du document
- Étape 4 - Éléments discontinus
- Commentaires

Étape 1 - Sélectionner un mot

Double clic sur le mot avec le bouton gauche de la souris.

Lorem ipsum dolor sit amet, **consectetur** adipiscing elit. Maecenas porttitor congue massa. Fusce posuere, magna sed pulvinar ultricies, purus lectus malesuada libero, sit amet commodo magna eros quis urna.

Nunc viverra imperdiet enim. Fusce est. Vivamus a tellus.

Pellentesque habitant morbi tristique senectus et netus et malesuada fames ac turpis egestas. Proin pharetra nonummy pede. Mauris et orci.

Aenean nec lorem. In porttitor. Donec laoreet nonummy augue.

Suspendisse dui purus, scelerisque at, vulputate vitae, pretium mattis, nunc. Mauris eget neque at sem venenatis eleifend. Ut nonummy.

Étape 2 - Sélectionner un paragraphe

Triple clic sur le paragraphe avec le bouton gauche de la souris.

Lorem ipsum dolor sit amet, consectetur adipiscing elit. Maecenas porttitor congue massa. Fusce posuere, magna sed pulvinar ultricies, purus lectus malesuada libero, sit amet commodo magna eros quis urna.

Nunc viverra imperdiet enim. Fusce est. Vivamus a tellus.

Pellentesque habitant morbi tristique senectus et netus et malesuada fames ac turpis egestas. Proin pharetra nonummy pede. Mauris et orci.

Aenean nec lorem. In porttitor. Donec laoreet nonummy augue.

Suspendisse dui purus, scelerisque at, vulputate vitae, pretium mattis, nunc. Mauris eget neque at sem venenatis eleifend. Ut nonummy.

Étape 3 - Totalité du document

Appuyer simultanément sur les touches CTRL + A de votre clavier.

Lorem ipsum dolor sit amet, consectetur adipiscing elit. Maecenas porttitor congue massa. Fusce posuere, magna sed pulvinar ultricies, purus lectus malesuada libero, sit amet commodo magna eros quis urna.

Nunc viverra imperdiet enim. Fusce est. Vivamus a tellus.

Pellentesque habitant morbi tristique senectus et netus et malesuada fames ac turpis egestas. Proin pharetra nonummy pede. Mauris et orci.

Aenean nec lorem. In porttitor. Donec laoreet nonummy augue.

Suspendisse dui purus, scelerisque at, vulputate vitae, pretium mattis, nunc. Mauris eget neque at sem venenatis eleifend. Ut nonummy.

Étape 4 - Éléments discontinus

Sélectionner le premier élément (mot(s), ligne...), maintenir la touche **CTRL enfoncé** puis sélectionner les éléments suivants tout en gardant **CTRL enfoncé**.

Lorem ipsum dolor sit amet, consectetur adipiscing elit. Maecenas porttitor **congue massa**. Fusce posuere, magna sed **pulvinar ultricies**, purus lectus **malesuada libero**, sit amet commodo magna eros quis urna.

Nunc viverra imperdiet enim. Fusce est. Vivamus a tellus.

Pellentesque **habitant morbi tristique senectus et netus et malesuada fames ac turpis egestas**. Proin **pharetra nonummy pede**. Mauris et orci.

Aenean nec lorem. In porttitor. Donec laoreet nonummy augue.

Suspendisse dui purus, **scelerisque** at, vulputate vitae, pretium mattis, nunc. **Mauris** eget neque at sem venenatis eleifend. Ut nonummy.