



Personnaliser le message de remerciement - Forms

Comment personnaliser le message de remerciement sur Forms

 Difficulté Facile

 Public Professionnels, Grand public, Médiateurs, Autres

 Licence CC-BY

 Type de contenu

Fiche action

Sommaire

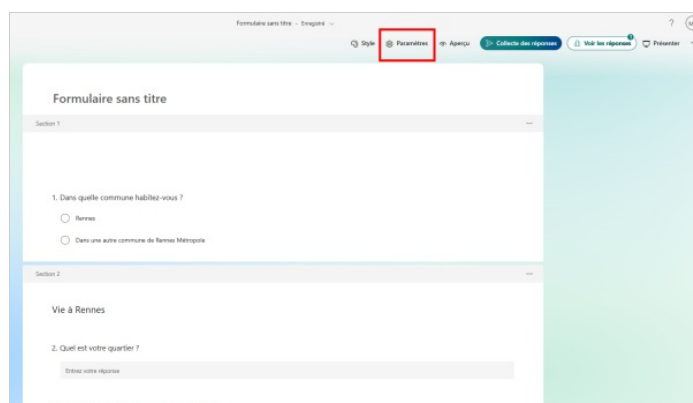
Étape 1 - Paramètres

Étape 2 - Personnaliser le message de remerciement

Commentaires

Étape 1 - Paramètres

Sélectionnez **Paramètres**.



Étape 2 - Personnaliser le message de remerciement

1- Cochez la case **Personnaliser le message de remerciement**

2- Écrire son message

